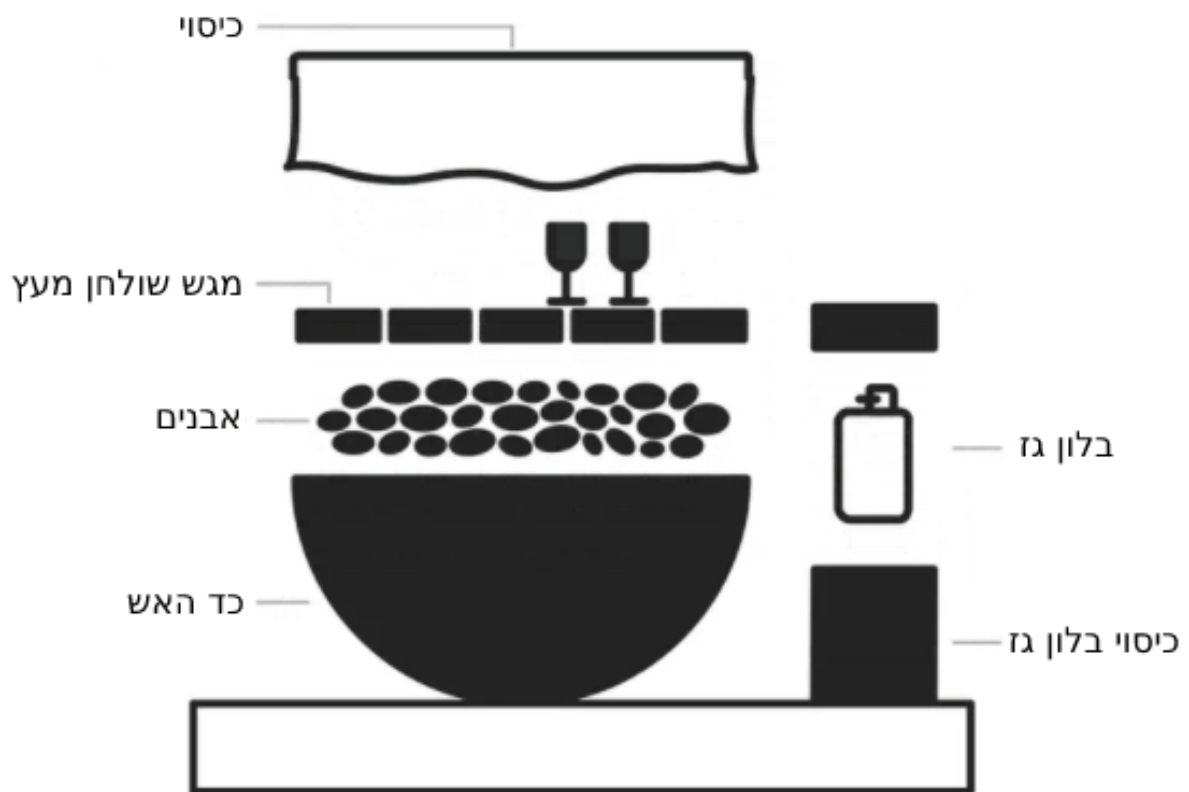


moodlight

מדריך למשתמש ומדריך הוראות כד אש -
גז הוראות שימוש בטיחות והפעלה



אנו מברכים אותך על רכישת כד האש. מוצר איכותי זה יעניק לך שנים רבות של הנאה מהלהבה והחמימות שהיא מייצרת. אנא קראו את הוראות השימוש בעיון לפני השימוש הראשון במוצר. יש לשמור על החוברת במקום בטוח.

הגבלת אחריות והתחייבות

שים לב: קרא את הגבלת האחריות וההתחייבויות לפני השימוש במוצר זה. אם התנאים אינם מקובלים, החזר את המוצר בבת אחת, ללא פתיחה, ומחיר הרכישה יוחזר.

אי אפשר לבטל את כל הסיכונים הכרוכים בשימוש במוצר זה. סיכונים כאלה נובעים מאופן השימוש או היישום, או גורמים לא ידועים אחרים, אשר כולם אינם בשליטת המוכר והיצרן. סיכונים אלו עלולים לגרום לפגיעה, לחוסר יעילות של המוצר, נזק לרכוש אחר. המוכר והיצרן אינם מסכימים להיות מבטח של סיכונים אלה, בשימוש המוצר אתה מסכים לקבל סיכונים אלה.

המוכר והיצרן מתחייבים כי מוצר זה מתאים באופן סביר למטרה המצוינת במדריך ההוראות לבעלים, בכפוף לסיכונים המובנים המתוארים לעיל, כאשר נעשה בו שימוש בהתאם למדריך ההוראות לבעלים בתנאים רגילים. המוכר והיצרן אינם מספקים אחריות מפורשת או משתמעת אחרת לגבי התאמה או סחירות או אחריות מפורשת או משתמעת אחרת.


בשום מקרה, המוכר או היצרן לא יהיו אחראים לכל נזק מקרי, תוצאתי או מיוחד הנובע מהשימוש או הטיפול במוצר זה. הציפייה המתואמת של הקונה או המשתמש היא לשימוש ביתי במוצר בהתאם להוראות היצרן ובתנאים רגילים וזה המקרה הבלעדי של המשתמש או הקונה והאחריות הבלעדית של היצרן או המוכר, לכל תביעה. הפסדים, פגיעות או נזקים (כולל תביעות המבוססות על הפרת אחריות או חוזה, רשלנות, עוולה או אחריות קפדנית) הנובעים מהשימוש או הטיפול במוצר זה, יהיו החזרת מחיר הרכישה של המוצר או, החלפת המוצר בבחירות של היצרן או המוכר.


כל תביעה מצד קונה או משתמש במוצר זה תוגש בתוך שנה אחת (1) מתאריך הפגיעה או הנזק, אחרת התביעה תמנע. הקונה והמשתמש מוותרים על כל זכות להגיש כל תביעה ייצוגית בגין פגם במוצר, פגם בתכנון, או אי התרעה נאותה על סכנות מוצר או התקנה בטוחה.


אין לתקן הגבלת אחריות זו על ידי כל הסכם בעל פה או בכתב.


חלק 1: הוראות בטיחות בשימוש בכד אש

שים לב: לפני שאתה מרכיב או מפעיל את היחידה הזו, אנא קרא בעיון את כל המדריך למשתמש זה. אי ביצוע זה עלול לגרום לשריפה, פיצוץ, פציעה או מוות.


 לפני הפעלה ודא כי כד האש, בלון הגז / ליבה נבדקו ע"י טכנאי גז מוסמך ונמצאו תקנים ובטיחותיים לשימוש.


 יחידה זו מיועדת לשימוש חיצוני בלבד! מוצר זה ישמש בחוץ, בחלל מאוורר ולא יעשה בו שימוש בכל אזור סגור.


 יחידה זו מיועדת לשימוש עם גז LP/פרופאן בלבד! (מיכל גז פרופאן אינו מחובר ואינו מסופק עם יחידה זו. פרופאן ומיכל גז נמכרים בנפרד).

 התקנה ותיקונים צריכים להיעשות על ידי טכנאי שירות מוסמך. יש לבדוק את המכשיר לפני השימוש. אם אתה חושד שיש בעיות, צור קשר עם מוסמך איש שירות.

- יחידה זו אינה מיועדת לגז טבעי.
- המרת יחידה זו לגז טבעי היא מסוכנת ואינה מומלצת. ההמרה של יחידה זו תבטל את אחריות היצרן.
- אל תשתמש בדלק מוצק או פחם עבור יחידה זו.

 בעת הצתת יחידה זו, הרחק את פניך מכיוון שחלק מהגז שנאגר מהמבער עלול לגרום להתלקחות הלהבה שעלולה לגרום לפציעה.

-  אין להוסיף לבד ולסתום באבנים את הפתחים שבחורי המבערים.
- שימוש מופרז באבנים / חלוקי נחל, יחנוק את הלהבה. השתמש אך ורק בחלקי המוצר שקיבלת.
 - אין לבצע שינוי במוצר ליבה או באביזרים.

 הרחק מקרבת כד האש כל חומר דליק ושומר על אזור המכשיר נקי מחומרים דליקים, בניזין ואדים ונוזלים דליקים אחרים.



אם מיכל גז הפרופאן דולף גז, והרחת, שמעת שריקה או חשת דליפה במקור, בצע את הפעולות

הבאות:

1. סובב מיידית את ברז ההצתה למצב סגור.
2. נתק מיידית את מיכל הגז פרופאן וסגור את הברז.
3. הרחק את עצמך ואת כל האנשים מהסביבה הקרובה מסביבת המוצר ובלון הגז.
4. רק כאשר כולם נמצאים במרחק בטוח מכד האש צור קשר עם ספק הגז / טכנאי או מכבי האש לקבלת עזרה. אל תנסה לתקן את הבעיה בעצמך!

• אל תשתמש בלהבה כדי לבדוק דליפות גז.

• לחץ אספקת הכניסה המקסימלי: אספקת גז מקסימלית 11 אינץ' (2.74kPa) (W.c.)

• לחץ אספקת הגז המרבי הוא 250psi.

• השתמש במיכלי פרופאן מסוג LP במידות הבאות: קוטר 12 אינץ', גובה 18 אינץ'

• עליך להשתמש במיכל גז פרופאן שיש לו קולר כדי להגן על שסתום הגז.



אין לאחסן או להשתמש בבנזין או באדים ובנוזלים דליקים אחרים בקרבת יחידה זו או כל מכשיר אחר. מיכל גז LP לא מחובר לשימוש לא יאוחסן בקרבת מכשיר זה או כל מכשיר אחר.



סכנת חד תחמוצת הפחמן.

מכשיר זה יכול לייצר פחמן חד-חמצני שהוא חסר ריח. שימוש בו בחלל סגור יכול להרוג אותך. לעולם אל תשתמש במכשיר זה בחלל סגור כגון בחניון מובנה, אוהל, מכונית או בית.

• אם הלהבה כבתה תוך כדי בעירה, כבה את שסתום הגז. המתן 5 דקות לפני שתחזור על הליך ההדלקה הראשוני. לאחר שתתחיל להבה, החזק את כפתור הבקרה לחוץ למשך דקה.

• אל תוסיף מים ליחידה ושמור מחדירת מים



אל תפעיל את היחידה אם חלק כלשהו היה מתחת למים. התקשר מיד לטכנאי שירות מוסמך שיבדוק את המכשיר. במידת הצורך, הזמן טכנאי שירות מוסמך שיחליף חלק(ים) של מערכת הבקרה וכל חלקי בקרת גז שהיו מתחת למים.

• אל תנתק אף חלק בזמן שהיחידה בשימוש.

• **אין לאחסן** מיכל גז פרופאן רזרבי על או ליד יחידה זו.

• אם כד האש ממוקם בתוך הבית לאחסון, נתק את מיכל הגז פרופאן והשאיר את המיכל בחוץ. יחידה זו מיועדת לשימוש חיצוני בלבד.

• **אין להפעיל** את כד האש על סירה או רכב. ניתן להשתמש ביחידה זו רק על כל משטח שטוח חיצוני נייח בלבד.

• הסר תמיד את כיסוי המגן לפני ההפעלה (כאשר ישים) ו/או השימוש בכד האש שלך.

• אל תציב את כיסוי המגן מעל היחידה עד שכד האש כבוי ויתקרר לחלוטין (כאשר ישים).

• בדוק אם יש נזילות לאחר אי שימוש ביחידה למשך פרקי זמן ארוכים. במידה ויש ספק קרא לטכנאי גז מוסמך.



• אסור בשום אופן לילדים להפעיל כד אש זה. ילדים חייבים להיות בהשגחה כל הזמן כשהם ליד מוצר זה.



• **התקנה ותיקון המוצר צריכים להיעשות על ידי טכנאי שירות מוסמך.** יחידה זו צריכה להיבדק מדי שנה ולנקות אותה באופן קבוע.

• בדוק את כל האלמנטים של כד האש לפני כל שימוש. אם יש נזק, יש להחליף את המוצר.

• היו מודעים לסכנות של טמפרטורות גבוהות והתרחקו מהיחידה כדי למנוע כוויות או פציעה.

• למיכל גז LP חייב להיות התקן רשום למניעת מילוי יתר וחייבו לציין למיכל QCCI או LP Gas, Type I.

• אין להשתמש במכשיר חימום זה על שולחנות פלסטיק, עץ מלאכותי או כל שולחן עבודה.

• אין למלא מיכל מעל 80% מלא.

• הפסק להשתמש אם חלק כלשהו ממיכל הגז פרופאן פגום. חלודה ושקעים במיכל עלולים להיות מסוכנים ויש לבדוק אותם על ידי ספק גז.



• אין לשרוף שום דבר מלבד חומרים שסופקו עבור שולחן האש הזה.

• יש להתרחק מהיחידה במשך 20 הדקות הראשונות לאחר הדלקת היחידה שלך בפעם הראשונה, מכיוון שהאבנים עלולות לקפוץ החוצה ולגרור לפציעה.

• ודא תמיד שהאבנים יבשות לחלוטין לפני השימוש. אי ביצוע זה יגרום להם להתפקע.



אל תפעיל את היחידה עד שכל החלקים מורכבים במלואם.

- אין לצבוע או לצבוע אף חלק של כד אש זה.
- היחידה עשויה להיות חמה בזמן השימוש, אל תנסה להזיז אותה בזמן השימוש.
- לעולם אל תשאיר את כד האש ללא השגחה בזמן השימוש.
- יחידה זו אינה מיועדת לבישול.
- הרחק פריטים דליקים ממוצר זה ושמור על מרחק בטוח כדי למנוע שריפת עור או בגדים.
- אין לשבת או להניח ידיים או רגליים על כד אש זה.
- לעולם אל תניח ידיים או אצבעות על החלק העליון של היחידה בזמן השימוש.
- הרחק כבלי חשמל וצינור אספקת הדלק ממשטחים מחוממים.
- ילדים חייבים להיות בפיקוח קפדני בכל עת כשהם נמצאים באזור מכשיר זה.
- ייתכן שיידרש ניקוי תכוף יותר לפי הצורך.
- הכרחי שתא הבקרה, המבערים ודרכי הנשימה במחזור של המכשיר יישמרו נקיים.

כאשר כד האש פועל:

- הרחק את מיכל הגז במרחק של לפחות 2 מטרים מהיחידה.
- הניחו למבער האש להתקרר לחלוטין לפני הנחת מכסה / כיסוי.
- אל תשתמש בכד האש בזמן שהמכסה מותקן. הסר תמיד את המכסה כאשר כד האש בשימוש.
- השתמש רק במכלול הרגולטור (11) והצינור (12) המסופקים עם יחידה זו. חלקי חילוף חייבים להיות מסופקים ישירות על ידי היצרן ובהרכבת מתקין גז מוסמך.

בדוק את המבער (08) לפני השימוש ביחידה זו.
אם המבער (08) מראה נזק כלשהו, אל תפעיל את המכשיר. לסיוע בתיקון או החלפה של המבער (08) או כל חלק אחר, התקשר למספר: 054-6665875

הערה: עליך לבצע את כל השלבים כדי להרכיב כראוי כד אש זה. ודא כי שסתום הגז כבוי לפני ההרכבה. אל תנסה להרכיב לבד וללא כלים מתאימים.

הוראות הדלקה

• לפני ההדלקה וודא כי הגריל ומגש הבסיס נקיים משומנים שעלולים להתלקח, וכי אין חומרים דליקים בתוך הכד עצמו. * פתח את אספקת הגז לגריל הגז.

• הורד את כיסוי כד האש – אין להדליק אש כשהמוצר סגור.

• העבר את כפתור ההפעלה של המבער למצב הפעלה / ON והצת את הלהבה באמצעות הצתה על ידי המצת שקיבלת, וודא כי המבער נדלק היטב. אין להשתמש באמצעי הדלקה אחר.

• במידה והמבער לא נדלק יש לחזור על הפעולה שנית.

• במידה ויש ריח גז והמבער לא נדלק יש לסגור את המבער למצב כיבוי / OFF להמתין 5 דקות כשהמכסה פתוח ואז לנסות שוב.

• בהפעלה ראשונית הדלק ובדוק את המבער למשך 20 דקות על מנת לוודא כי אין דליפה או תקלות במוצר.

כיבוי







• העבר את כפתור ההפעלה למצב כיבוי / OFF וסגור את ברז הביטחון הקרוב לבלון הגז.

לאחר התקררות מוחלטת של כד האש גז דאג לכסות אותו בכיסוי מתאים אותו סיפקנו עבורך וודא כי המוצר ממוקם במקום מוצל ויבש.

אנו במודלייט מאחלים לך ערבים נעימים וחמימים רבים עם קמין הגז החדש שלך ומקווים שאתה מרוצה מהמוצר.

לכל עניין אנא צור עמנו קשר: 054-6665875

טיפול ואחזקה

<p>אין להניח פריטים חמים ישירות על משטחים אחרים</p>	
<p>אין לנקות את כד האש עם חומר ניקוי או פוליש קשים. העבר בד רך עם מעט סבון עדין אך ורק בחלק החיצוני של כד האש, בשום פנים לא בחלק הפנימי.</p>	
<p>כדי להשיג את תוחלת החיים הארוכה ביותר של המוצר, צמצם את החשיפה לאור שמש ישיר</p>	
<p>אין לטפס, לקפוץ או לשבת על המוצר בכל שלב, אין לתת לילדים לשחק בקרבת המוצר ללא השגחה</p>	
<p>כדי להאריך את תוחלת החיים הארוכה ביותר של המוצר, הרחק את המוצר ממים, גשם או כל מקור רטיבות אחר. השתדל לכסות את המוצר בכל עת שהוא איננו בשימוש.</p>	
<p>לא לשימוש מסחרי, המוצר הינו לשימוש פרטי בלבד!</p>	
<p>חשוב מאוד לבצע ניקוי ובדיקה שנתית של מכלול מערכת כד האש ע"י מומחה גז / מתקין מוסמך אחת לשנה על מנת להבטיח את בטיחות פעולתו של המכשיר.</p>	